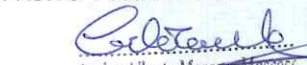


FORMA A
COOPERATIVA DE AHORRO Y CRÉDITO FONDESURCO
 Situación financiera al
31/03/2026
 (expresado en soles)

DESCRIPCION DE LA CUENTA	M. NACIONAL	Equiv. M.E.	TOTAL
ACTIVO			
DISPONIBLE	8,348,315.91	5,908,739.16	14,257,055.07
Caja	1,602,522.30	0.00	1,602,522.30
Bancos, otras Empresas del Sistema Financiero del País y COOP/	6,710,793.61	3,396,120.65	10,106,914.26
Otras Disponibilidades	35,000.00	2,512,618.51	2,547,618.51
INVERSIONES DISPONIBLES PARA LA VENTA	42,380.56	4,043,360.50	4,085,741.06
Instrumentos Representativos de Capital	42,380.56	4,043,360.50	4,085,741.06
CARTERA DE CREDITOS	92,600,807.24	139,344.31	92,740,151.55
Cartera de Créditos Vigentes	88,298,564.89	143,110.30	88,441,675.19
Cartera de Créditos Refinanciados	114,097.79	0.00	114,097.79
Cartera de Créditos Vencidos	4,920,736.63	0.00	4,920,736.63
Cartera de Créditos en Cobranza Judicial	5,171,388.56	0.00	5,171,388.56
Provisiones para Créditos	(5,903,980.63)	(3,765.99)	(5,907,746.62)
CUENTAS POR COBRAR	567,424.18	0.00	567,424.18
Otras Cuentas por Cobrar	567,424.18	0.00	567,424.18
BIENES REALIZABLES, RECIBIDOS EN PAGO Y ADJUDICADOS	53,268.48	0.00	53,268.48
Bienes Recibidos en Pago y Adjudicados	53,268.48	0.00	53,268.48
INMUEBLES, MOBILIARIO Y EQUIPO	1,341,103.67	0.00	1,341,103.67
ACTIVO INTANGIBLE	1,484.05	0.00	1,484.05
Otros activos intangibles	1,484.05	0.00	1,484.05
IMPUESTOS CORRIENTES	2,021.44	0.00	2,021.44
OTROS ACTIVOS	2,157,867.48	56,623.79	2,214,491.27
TOTAL DEL ACTIVO	105,114,673.01	10,148,067.76	115,262,740.77
PASIVO			
OBLIGACIONES CON LOS SOCIOS	87,315,710.89	2,422,237.87	89,737,948.76
Obligaciones por Cuentas de Ahorro	29,385,152.98	99,490.27	29,484,643.25
Obligaciones por Cuentas a Plazo	52,471,829.52	226,331.06	52,698,160.58
Otras Obligaciones	5,458,728.39	2,096,416.54	7,555,144.93
DEPÓSITOS DE COOPAC	13.22	0.00	13.22
Depósitos de Ahorro	13.22	0.00	13.22
ADEUDOS Y OBLIGACIONES FINANCIERAS	2,319,474.33	8,602,493.56	10,921,967.89
Adeudos y Obligaciones con COOPAC y Empresas e Institucior	2,319,474.33	0.00	2,319,474.33
Adeudos y Obligaciones con Empresas del Exterior y Organism	0.00	8,378,716.81	8,378,716.81
Otros Adeudos y Obligaciones del país y del exterior	0.00	223,776.75	223,776.75
CUENTAS POR PAGAR	975,841.35	22,446.33	998,287.68
IMPUESTOS CORRIENTES	0.00	0.00	0.00
PROVISIONES	3,052.41	0.00	3,052.41
IMPUESTO DIFERIDO	0.00	0.00	0.00
OTROS PASIVOS	24,398.73	0.00	24,398.73
TOTAL DEL PASIVO	90,638,490.93	11,047,177.76	101,685,668.69
PATRIMONIO			
Capital Social	9,754,442.75	0.00	9,754,442.75
Capital Adicional	20,316.38	0.00	20,316.38
Reservas	3,799,384.11	0.00	3,799,384.11
Ajustes al Patrimonio	0.00	0.00	0.00
Resultados Acumulados	0.00	0.00	0.00
Resultado Neto del Ejercicio	81,466.99	(78,538.15)	2,928.84
TOTAL DEL PATRIMONIO	13,655,610.23	(78,538.15)	13,577,072.08
TOTAL DEL PASIVO Y PATRIMONIO	104,294,101.16	10,968,639.61	115,262,740.77



 Carlos Alberto Marquez Moscosi
 Gerente General
 COOPERATIVA FONDESURCO

GERENTE GENERAL


 Juan R. Catacora Bruna
 VICE PRESIDENTE
 CONSEJO DE ADMINISTRACIÓN
 COOPERATIVA FONDESURCO
 DIRECTOR


 Karina Elizabeth Gonzales Concaza
 JEFE DE CONTABILIDAD
 COOPERATIVA FONDESURCO

CONTADOR GENERAL


 Rosa M. Aguilar Calla
 PRESIDENTE
 CONSEJO DE ADMINISTRACIÓN
 COOPERATIVA FONDESURCO




FORMA B
COOPERATIVA DE AHORRO Y CRÉDITO FONDESURCO
Estado de resultados al
31/03/2026
(expresado en soles)

	M. NACIONAL	Equiv. M.E.	TOTAL
INGRESOS POR INTERESES	4,728,783.53	27,049.89	4,755,833.42
Disponible	195.11	22,675.61	22,870.72
Cartera de Créditos Directos	4,693,239.46	4,369.28	4,697,608.74
Cuentas por Cobrar	12,652.12	5.00	12,657.12
Otros Ingresos Financieros	22,696.84	0.00	22,696.84
GASTOS POR INTERESES	1,825,011.23	110,357.71	1,935,368.94
Obligaciones por depósitos con los Socios	1,770,732.98	16,579.95	1,787,312.93
Obligaciones por depósitos de las COOPAC	16.65	0.00	16.65
Adeudos y Obligaciones Financieras	54,261.60	93,777.76	148,039.36
Adeudos y Obligaciones con COOPAC y Empresas del Sistema Fin.	51,772.40	0.00	51,772.40
Otros Adeudos y Obligaciones del País y del Exterior	2,323.11	87,039.54	89,362.65
Comisiones y otros cargos por adeudos y obligaciones financieras	166.09	6,738.22	6,904.31
MARGEN FINANCIERO BRUTO	2,903,772.30	(83,307.82)	2,820,464.48
Provisiones para Créditos Directos	200,259.37	2,280.01	202,539.38
MARGEN FINANCIERO NETO	2,703,512.93	(85,587.83)	2,617,925.10
INGRESOS POR SERVICIOS FINANCIEROS	33,288.69	23.95	33,312.64
Ingresos Diversos	33,288.69	23.95	33,312.64
GASTOS POR SERVICIOS FINANCIEROS	79,506.88	2,183.07	81,689.95
Primas al Fondo Seguro de Depósito	54,056.07	0.00	54,056.07
Gastos Diversos	25,450.81	2,183.07	27,633.88
MARGEN FINANCIERO NETO DE INGRESOS Y GASTOS POR SERVICIOS	2,657,294.74	(87,746.95)	2,569,547.79
RESULTADOS POR OPERACIONES FINANCIERAS (ROF)	9,144.60	9,208.80	18,353.40
Inversiones Disponibles para la Venta	9,049.92	27,980.91	37,030.83
Utilidad-Pérdida en Diferencia de Cambio	94.68	(18,772.11)	(18,677.43)
MARGEN OPERACIONAL	2,666,439.34	(78,538.15)	2,587,901.19
GASTOS DE ADMINISTRACIÓN	2,600,658.58	0.00	2,600,658.58
Gastos de Personal y Directivos	1,629,789.10	0.00	1,629,789.10
Gastos por Servicios Recibidos de Terceros	953,965.75	0.00	953,965.75
Impuestos y Contribuciones	16,903.73	0.00	16,903.73
DEPRECIACIONES Y AMORTIZACIONES	53,383.67	0.00	53,383.67
MARGEN OPERACIONAL NETO	12,397.09	(78,538.15)	(66,141.06)
RESULTADO DE OPERACIÓN	12,397.09	(78,538.15)	(66,141.06)
OTROS INGRESOS Y GASTOS	69,069.90	-	69,069.90
Otros Ingresos y Gastos	69,069.90	0.00	69,069.90
RESULTADOS DEL EJERCICIO ANTES DE IMPUESTO A LA RENTA	81,466.99	(78,538.15)	2,928.84
RESULTADO NETO DEL EJERCICIO	81,466.99	(78,538.15)	2,928.84


 Carlos Alberto Marquez Moscoso
 Gerente General
 COOPERATIVA FONDESURCO
GERENTE GENERAL


 Karina Della Cruzales Corcaza
 JEFE DE CONTABILIDAD
 COOPERATIVA FONDESURCO
CONTADOR GENERAL


 Juan R. Catacora Bruna
 VICE PRESIDENTE
 CONSEJO DE ADMINISTRACIÓN
 COOPERATIVA FONDESURCO
DIRECTOR


 Rosa M. Aguilar Calla
 PRESIDENTE
 CONSEJO DE ADMINISTRACIÓN
 COOPERATIVA FONDESURCO

